



ТЕРРИТОРИАЛЬНЫЙ ОРГАН  
ФЕДЕРАЛЬНОЙ СЛУЖБЫ  
ГОСУДАРСТВЕННОЙ СТАТИСТИКИ  
ПО РЕСПУБЛИКЕ МОРДОВИЯ

# СРЕДНИЕ ПОТРЕБИТЕЛЬСКИЕ ЦЕНЫ НА ОТДЕЛЬНЫЕ ВИДЫ ТОВАРОВ И ИХ ИЗМЕНЕНИЕ

по состоянию на 11.03.2024 года

# СОДЕРЖАНИЕ


Изменение цен на отдельные виды продовольственных товаров	3
Средние потребительские цены на основные продовольственные товары	5
Средние потребительские цены на отдельные виды непродовольственных товаров	10
Средние потребительские цены на бензин автомобильный и дизельное топливо	13

# ИЗМЕНЕНИЕ ЦЕН НА ОТДЕЛЬНЫЕ ВИДЫ ПРОДОВОЛЬСТВЕННЫХ ТОВАРОВ

МОРДОВИЯСТАТ



Морковь,  
кг




Цены на морковь с 5 по 11 марта в среднем по республике увеличились на 2,64 рубля (+7,31%).

По сравнению с 10 неделей 2023 года цена моркови возросла на 3,57 рубля (+10,17%).



Свёкла столовая,  
кг



Цены на свёклу столовую с 5 по 11 марта в среднем по республике увеличились на 1,09 рубля (+3,32%).

По сравнению с 10 неделей 2023 года цена свёклы столовой возросла на 2,72 рубля (+8,73%).



Консервы фруктово-ягодные для детского питания,  
кг



Цены на консервы фруктово-ягодные для детского питания с 5 по 11 марта в среднем по республике увеличились на 13,18 рубля (+2,82%).

По сравнению с 10 неделей 2023 года цена на консервы фруктово-ягодные для детского питания снизилась на 24,61 рубля (-4,76%).



Капуста белокочанная свежая,  
кг



Цены на капусту белокочанную свежую с 5 по 11 марта в среднем по республике увеличились на 0,74 рубля (+2,15%).

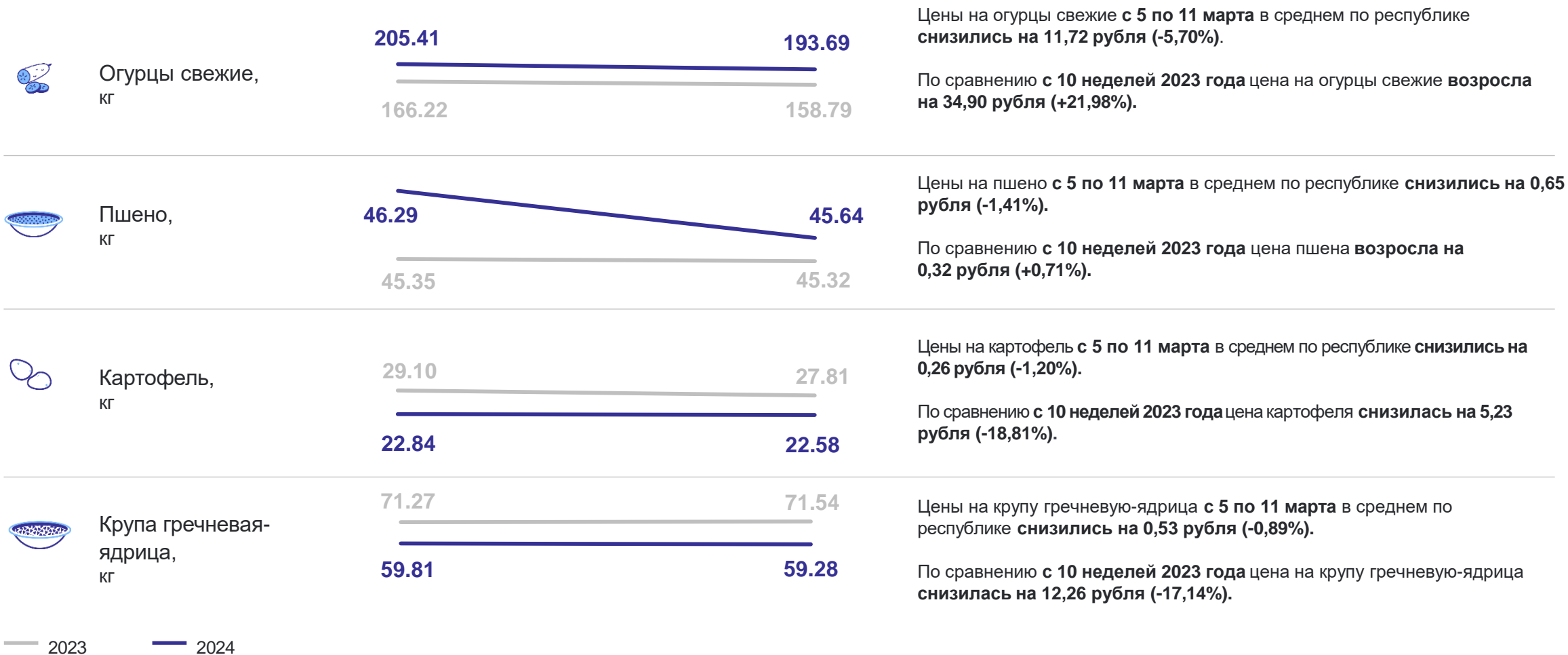
По сравнению с 10 неделей 2023 года цена капусты белокочанной свежей возросла на 15,96 рубля (+84,71%).

— 2023

— 2024

# ИЗМЕНЕНИЕ ЦЕН НА ОТДЕЛЬНЫЕ ВИДЫ ПРОДОВОЛЬСТВЕННЫХ ТОВАРОВ

МОРДОВИЯСТАТ



# СРЕДНИЕ ПОТРЕБИТЕЛЬСКИЕ ЦЕНЫ НА ОСНОВНЫЕ ПРОДОВОЛЬСТВЕННЫЕ ТОВАРЫ

по состоянию на 11.03.2024 г.

МОРДОВИЯСТАТ

Говядина (кроме бескостного мяса)

496,33 ↑

Свинина (кроме бескостного мяса)

308,12 ↓

Баранина (кроме бескостного мяса)

630,17 ↑

Куры охлажденные и мороженые

181,57 ↓

Сосиски, сардельки

394,57 ↑

Колбаса полукопченая и варено-копченая

513,00 ↑

Колбаса вареная

407,78 ↓

Рыба мороженая неразделанная

205,97 ↑

● Повышение

● Понижение

● Без изменений

# СРЕДНИЕ ПОТРЕБИТЕЛЬСКИЕ ЦЕНЫ НА ОСНОВНЫЕ ПРОДОВОЛЬСТВЕННЫЕ ТОВАРЫ

по состоянию на 11.03.2024 г.

МОРДОВИЯСТАТ

Масло сливочное

722,23 ↓

Молоко питьевое цельное  
пастеризованное 2,5-3,2% жирности

64,71 ↓

Масло подсолнечное

113,74 ↓

Молоко питьевое цельное  
стерилизованное 2,5-3,2% жирности

79,91 ↓

Маргарин

213,17 ↑

Сметана

233,22 ↑

Творог

351,54 ↑

Сыры твердые, полутвердые и  
мягкие

638,24 ↑

● Повышение

● Понижение

● Без изменений

# СРЕДНИЕ ПОТРЕБИТЕЛЬСКИЕ ЦЕНЫ НА ОСНОВНЫЕ ПРОДОВОЛЬСТВЕННЫЕ ТОВАРЫ

по состоянию на 11.03.2024 г.

МОРДОВИЯСТАТ

Яйца куриные

95,34 ↓

Сахар-песок

64,43 ↑

Печенье

216,60 ↑

Чай черный байховый

999,29 ↑

Соль поваренная  
пищевая

14,22 ↑

Хлеб из ржаной муки и из смеси  
ржаной и пшеничной

56,12 ●

Хлеб и булочные изделия из  
пшеничной муки различных  
сортов

71,27 ↓

● Повышение

● Понижение

● Без изменений

# СРЕДНИЕ ПОТРЕБИТЕЛЬСКИЕ ЦЕНЫ НА ОСНОВНЫЕ ПРОДОВОЛЬСТВЕННЫЕ ТОВАРЫ

по состоянию на 11.03.2024 г.

МОРДОВИЯСТАТ

Рис шлифованный

105,74 ↑

Вермишель

67,99 ↓

Пшено

45,64 ↓

Макаронные изделия из пшеничной муки высшего сорта

66,24 ↓

Крупа гречневая-ядрица

59,28 ↓

Мука пшеничная

41,01 ↑

● Повышение

● Понижение

● Без изменений



# СРЕДНИЕ ПОТРЕБИТЕЛЬСКИЕ ЦЕНЫ НА ОСНОВНЫЕ ПРОДОВОЛЬСТВЕННЫЕ ТОВАРЫ

по состоянию на 11.03.2024 г.

МОРДОВИЯСТАТ

Картофель **22,58** ↓

Капуста белокочанная свежая **34,80** ↑

Лук репчатый **34,08** ↑

Свёкла столовая **33,88** ↑

Морковь **38,66** ↑

Огурцы свежие **193,69** ↓

Помидоры свежие **233,59** ↑

Яблоки **110,16** ↑

Бананы **142,47** ↓

● Повышение

● Понижение

● Без изменений

# СРЕДНИЕ ПОТРЕБИТЕЛЬСКИЕ ЦЕНЫ НА ОТДЕЛЬНЫЕ ВИДЫ НЕПРОДОВОЛЬСТВЕННЫХ ТОВАРОВ

по состоянию на 11.03.2024 г.

МОРДОВИЯСТАТ

Мыло хозяйственное

54,55 ↓

Паста зубная

138,99 ↓

Порошок стиральный

181,20 ↑

Щетка зубная

103,74 ↑

Мыло туалетное

49,48 ↓

Бумага туалетная

20,50 ↑

Шампунь

177,57 ↓

Спички, коробок

2,94 ●

● Повышение

● Понижение

● Без изменений

# СРЕДНИЕ ПОТРЕБИТЕЛЬСКИЕ ЦЕНЫ НА ОТДЕЛЬНЫЕ ВИДЫ НЕПРОДОВОЛЬСТВЕННЫХ ТОВАРОВ

по состоянию на 11.03.2024 г.

МОРДОВИЯСТАТ

Пеленки для новорожденных

227,76 ●

Футболка детская

416,65 ●

Подгузники детские бумажные

195,82 ↓

Брюки для детей школьного  
возраста из джинсовой ткани

1708,38 ●

Костюм спортивный для детей  
школьного возраста

2228,14 ●

Кроссовые туфли для детей

1575,99 ●

● Повышение

● Понижение

● Без изменений

# СРЕДНИЕ ПОТРЕБИТЕЛЬСКИЕ ЦЕНЫ НА ОТДЕЛЬНЫЕ ВИДЫ НЕПРОДОВОЛЬСТВЕННЫХ ТОВАРОВ

по состоянию на 11.03.2024 г.

МОРДОВИЯСТАТ

Электропылесос напольный **8 986,70 ↑**

Телевизор **31 796,53 ↓**

Смартфон **14 047,99 ↓**

Легковой автомобиль отечественный новый **1 143 727,21 ●**

Легковой автомобиль иностранной марки новый **2 275 865,46 ●**

● Повышение    ● Понижение    ● Без изменений

# СРЕДНИЕ ПОТРЕБИТЕЛЬСКИЕ ЦЕНЫ НА БЕНЗИН АВТОМОБИЛЬНЫЙ И ДИЗЕЛЬНОЕ ТОПЛИВО

МОРДОВИЯСТАТ

по состоянию на 11.03.2024 г.

Бензин автомобильный марки  
АИ-92

49,47 ●

Бензин автомобильный марки  
АИ-95

53,92 ●

Бензин автомобильный марки  
АИ-98 и выше

66,13 ●

Дизельное топливо

61,04 ●

● Повышение    ● Понижение    ● Без изменений